

IHRE KONTAKTDATEN	Firmenname*				Telefon*
	Ansprechpartner/in*				Fax
	Anschrift*				E-mail*
	Postleitzahl*	Stadt*	Land*		
	<i>Pflichtfelder sind mit einem * versehen</i>				

Anleitung

1 Haken und Knickschutzschlauch

Kreuzen Sie das gewünschte Feld (oben bzw. unten) an, um die Position des Hakens und Knickschutzschlauchs anzugeben.

2 Symbolscheiben

Tragen Sie die gewünschte Symbolscheibe (001-088) in das dafür vorgesehene Feld ein. Kreuzen Sie das Feld zwischen den Symbolscheiben an, wenn die Tasten mechanisch gegeneinander verriegelt werden sollen (☑).

▶ Siehe Seite 2

3 Kontaktelemente

Tragen Sie das gewünschte Kontaktelement in das dafür vorgesehene Feld ein (max. 2 Kontaktelemente).

▶ Siehe Seite 2

4 Sonderelemente

Tragen Sie das gewünschte Sonderelement in das dafür vorgesehene Feld ein.




▶ Siehe Seite 2


5 Farben Leuchtdrucktaster und Tasterkappen

Tragen Sie die gewünschte Farbe für den Leuchtdrucktaster in das vorgesehene Feld ein

▶ Siehe Seite 2

Sollten Sie Unterstützung benötigen, können Sie uns jederzeit wie folgt erreichen:

-  040-538092-50
-  040-538092-85
-  info@b-command.com

Der Hängetaster ist mit 2, 3, 4, 5, 6, 8, 10, sowie mit 12 Befehlsstellen verfügbar (_ _ _ _ entspricht den einzelnen Gehäusegrößen) 

Nicht belegte Befehlsstellen werden mit einer Verschlusskappe versehen.

1 HAKEN & KNICKSCHUTZSCHLAUCH OBEN				
2 SYMBOLSCHEIBE	3 KONTAKTELEMENT	4 SONDERELEMENT	5 FARBEN LEUCHTDROCKTASTER & LED	
Artikelnummer: HT-LASY-XXX	Artikelnummer: HT-LAKO-XXX	Artikelnummer: HT-LAET-XXX oder ZA5XX-XX	Artikelnummer	
1 HT-LASY- <input type="checkbox"/>		HT-LAET- oder		
2 HT-LASY- <input type="checkbox"/>		HT-LAET- oder		
3 HT-LASY- <input type="checkbox"/>		HT-LAET- oder		
4 HT-LASY- <input type="checkbox"/>		HT-LAET- oder		
5 HT-LASY- <input type="checkbox"/>		HT-LAET- oder		
6 HT-LASY- <input type="checkbox"/>		HT-LAET- oder		
7 HT-LASY- <input type="checkbox"/>		HT-LAET- oder		
8 HT-LASY- <input type="checkbox"/>		HT-LAET- oder		
9 HT-LASY- <input type="checkbox"/>		HT-LAET- oder		
10 HT-LASY- <input type="checkbox"/>		HT-LAET- oder		
11 HT-LASY- <input type="checkbox"/>		HT-LAET- oder		
12 HT-LASY- <input type="checkbox"/>		HT-LAET- oder		
1 HAKEN & KNICKSCHUTZSCHLAUCH UNTEN				

2 SYMBOLSCHEIBEN NACH KUNDENVORGABE AUF ANFRAGE

Artikelnummer: HT-LASY-XXX

HT-LASY XXX	HT-LASY XXX	HT-LASY XXX	HT-LASY XXX	HT-LASY XXX			
001		023		045	LEFT	067	G
002		024		046	FAST	068	H
003		025		047	SLOW	069	I
004		026		048	ALARM	070	J
005		027		049		071	K
006		028		050		072	L
007		029		051	0	073	M
008		030		052	1	074	N
009		031		053	2	075	O
010		032		054	3	076	P
011		033		055	4	077	Q
012		034		056	5	078	R
013		035	ON	057	6	079	S
014		036	OFF	058	7	080	T
015		037	START	059	8	081	U
016		038	START	060	9	082	V
017		039	STOP	061	A	083	W
018		040	FORWARD	062	B	084	X
019		041	REVERSE	063	C	085	Y
020		042	UP	064	D	086	Z
021		043	DOWN	065	E	087	+
022		044	RIGHT	066	F	088	-

5 FARBEN: LEUCHTDRUCKTASTER & LED

ARTIKELNUMMER	BESCHREIBUNG
F1	Rot
F2	Blau
F3	Grün
F4	Gelb
F5	Weiß

Display



Schutzklappe



Ringbeleuchtung



Laserbeschriftung



Akustischer Signalgeber



*Bitte kontaktieren Sie uns für weitere Informationen.

3 KONTAKTELEMENTE

ARTIKELNUMMER BESCHREIBUNG

HT-LAKO-001	Kontaktelement 1NC
HT-LAKO-002	Kontaktelement 2NC gleichzeitig
HT-LAKO-003	Kontaktelement 1NO
HT-LAKO-004	Kontaktelement 1NO + 1NC
HT-LAKO-005	Kontaktelement 2NO gestuft
HT-LAKO-006	Kontaktelement 2NO gleichzeitig



4 SONDERELEMENTE

ARTIKELNUMMER BESCHREIBUNG

HT-LAET-002	Standard Not-Aus Pilztaster
HT-LAET-003	Not-Aus-Pilztaster mit integrierten Kontaktelementen, 2NC+1NO
HT-LAET-005	Beleuchteter Not-Aus-Pilztaster mit integrierten Kontaktelementen, 2NC ■ Kontaktauswahl 3
ZA5Y0-04	Zustimmtaster, Schutzkappe Gummi gelb, AUS - EIN - AUS, IP65, 2 Wechslerkontakte
ZA5S0-03	Zustimmtaster, Schutzkappe Gummi schwarz, AUS - EIN - AUS, IP65, 2 Wechslerkontakte
ZA5G0-03	Zustimmtaster, Schutzkappe Gummi grau (silikonfrei), AUS - EIN - AUS, IP65, 2 Wechslerkontakte
HT-LAET-014	Meldeleuchte, Grün (24V)
HT-LAET-015	Meldeleuchte, Rot (24V)
HT-LAET-016	Meldeleuchte, Grün (230V)
HT-LAET-017	Meldeleuchte, Rot (230V)
HT-LAET-018	Meldeleuchte, Gelb (230V)
HT-LAET-051	Signalleuchte LED 24V ■ Symbolscheiben 2 Kontaktauswahl 3 Farbauswahl 5 (Optional 230V)
HT-LAET-019	Beleuchtete Drucktaste, weiße LED, 24V ■ Symbolscheiben 2 Kontaktauswahl 3 Farbauswahl 5
HT-LAET-044	Potentiometer, 1 kOhm
HT-LAET-045	Potentiometer, 4,7 kOhm
HT-LAET-046	Potentiometer, 10 kOhm
HT-LAET-057	Wahlschalter rastend 0-1, 1NO
HT-LAET-058	Wahlschalter rastend 1-2-3, 3NO
HT-LAET-059	Wahlschalter rastend 0-1, 1NO+1NC
HT-LAET-060	Wahlschalter rastend 1-0-2 (1NO - 0 - 1NO)
HT-LAET-061	Wahlschalter tastend 1-0-2 (1NO - 0 - 1NO)
HT-LAET-062	Schlüsselwahlschalter rastend 0-1, 1NO, 2 Schlüssel
HT-LAET-063	Schlüsselwahlschalter rastend 1-2-3, 3NO, 2 Schlüssel
HT-LAET-064	KSchlüsselwahlschalter rastend 1-0-2, (1NO - 0 - 1NO), 2 Schlüssel
HT-LAET-065	USB-Anschluss
HT-LAET-066	RFID-Reader

